



Incontro con futuri studenti

28 agosto 2020

Ore 09:30

Finalità dell'incontro

Fornire informazioni preliminari utili a raggiungere in breve tempo la piena funzionalità di tutti i sistemi didattici, per essere pienamente in grado di seguire tutte le lezioni erogate da Unibs e accedere al materiale didattico.

Programma

Cenni relativi all'organizzazione della didattica Unibs per l'anno 2020/2021;

Registrazione studente;

Immatricolazione studente;

Sistemi didattici online Unibs;

Condizioni per fruire al meglio di tutti i sistemi didattici online;

Domande e risposte

Lezioni online ed in presenza

Lezioni in presenza con prenotazione;
Capienza aule ridotta;
Ogni lezione trasmessa online;



Come sono organizzate le aree

Economia due insegnamenti a prenotazione in presenza altri online – aule collegate;

Giurisprudenza lezioni in presenza con prenotazione – aule collegate;

Medicina lezioni in presenza con prenotazione e aule collegate;

Ingegneria lezioni in presenza con prenotazione, edificio Via Branze 38 dedicato solo alle matricole.

L'orario delle lezioni gestirà questi aspetti.

Prenotazione del posto in aula e controllo accessi

Video Prenotazione del posto in aula

Video Controllo accessi

I video hanno informazioni estese pensate per tecnici ma contengono anche tutte le informazioni per gli studenti.

Numero di postazioni finite per ogni aula;

Regole di limitazione numero di ore di prenotazione;

Nelle 24 precedenti tutti possono prenotare;

QR code per verifica di accesso ad edificio/aula;

Orario delle lezioni e App Unibs per studenti

<http://calendari.unibs.it>

[App Calendari](#)



UNIBS Calendari

Università degli Studi di Brescia Istruzione

PEGI 3

★★★★★ 55

Aggiungi alla lista desideri

Installa

[App MyUnibs](#)



myUnibs

Università degli Studi di Brescia Istruzione

PEGI 3

★★★★★ 55

Aggiungi alla lista desideri

Installa



Come si diventa uno studente Unibs

Registrazione studente: viene rilasciato un login che permette già un accesso ad alcuni servizi online Unibs;

Immatricolazione studente: attivazione delle piene funzionalità, devono preventivamente essere effettuate le prove previste, compilazione, firma e caricamento online domanda di immatricolazione, pagamento prima rata, verifica della segreteria e abilitazione servizi online;

Registrazione studente

Registrazione studente

<https://www.unibs.it/segreterie-studenti/isciversi/registrazione-studente>

La registrazione studente è necessaria per ogni atto da effettuare online e deve essere effettuata preventivamente alla immatricolazione.

La registrazione studente può essere effettuata da chiunque anche prima delle prove di accesso ai corsi di studio.

Immatricolazione studente

E' una procedura interamente online e per essere avviata necessita che si completi la fase di registrazione e siano state effettuati le prove di accesso.

<https://www.unibs.it/segreterie-studenti/isciversi/immatricolazione/immatricolazioni-ai-corsi-di-studio>

Coloro che hanno
Già superato le
Prove di accesso
Possono già
immatricolarsi



The screenshot displays the website interface for student enrollment. At the top, there is a navigation bar with links for 'CORSI DI STUDIO', 'DIPARTIMENTI', 'TERZA MISSIONE', and 'BIBLIOTECHE'. Below this, a breadcrumb trail reads 'Home > Segreterie Studenti > Iscrivere > Immatricolazione'. The main heading is 'Immatricolazione ai Corsi di Studio'. A list of enrollment options is provided, including 'Immatricolazione Corsi di studio area Economia, Giurisprudenza, Ingegneria e Sistemi Agricoli Sostenibili', 'Immatricolazione Corsi di Studio area Medica', 'Immatricolazione Corsi di laurea magistrale a ciclo unico ad Accesso Programmato', and 'Immatricolazione Corsi di laurea magistrale'. On the left, a sidebar menu for 'Segreterie Studenti' includes options like 'Organizzazione e scadenze amministrative', 'Iscrivere', 'Studiare', 'Laurearsi', 'Tasse e contributi', 'International students', and 'Certificati'. On the right, a vertical menu contains icons for 'Futuro', 'Interni', 'Studi', 'Persone', 'Persone amministrative', and 'Aziende'. At the bottom right, contact information for the 'U.O.C.C. Segreterie Studenti' is provided, including the address 'Via San Faustino, 1, 25121 Brescia' and the operating hours 'Lunedì, Mercoledì'.

Sistemi didattici Unibs.it

<https://elearning.unibs.it/> sito Moodle based
(<http://www.moodle.org>) destinato alla pubblicazione di lezioni, videolezioni, prove a quiz e altro ancora;

G-Suite con Gmail, Google Meet ecc...

Microsoft Office 365 – Suite office per studenti integrata con
Microsoft Teams – Strumento di videoconferenza e pubblicazione di materiale didattico;

Relazione tra sistemi didattici, registrazione e immatricolazione

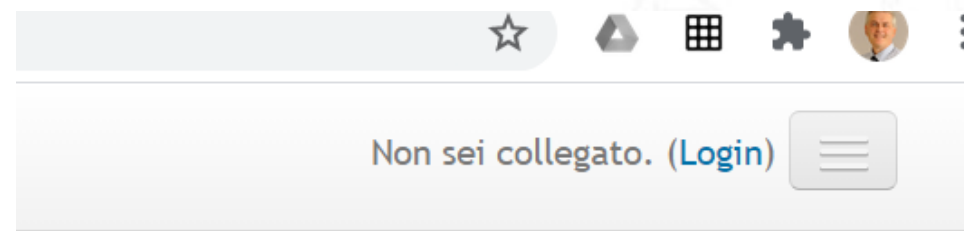
| | Elearning | Office 365 | Teams | Gmail | G-Meet |
|------------------|-----------|------------|--------------------|-------|----------------------------------|
| Registrazione | Sì | No | Solo meeting* | No | Accesso con utente Gmail privato |
| Immatricolazione | Sì | Sì | Sì accesso diretto | Sì | Sì accesso con utente unibs.it |

*Solo meeting è la modalità con cui sono stati impostati gli incontri con i futuri studenti per cui non è richiesta autenticazione ma deve essere autorizzato ogni singolo accesso.

Azioni per attivare tutti i sistemi didattici

Registrazione: attendere in modo tale che entro le 48 ore successive venga attivato l'accesso ad <http://elearning.unibs.it>

Effettuare l'accesso cliccando su login



Se l'accesso va a buon fine sarà possibile accedere alla documentazione pubblicata su <http://elearning.unibs.it>;

Accesso diretto anche da esse3 dal piano studi;

Azioni per attivare tutti i sistemi didattici

Immatricolazione

Completata la fase di immatricolazione sarà possibile:

Utilizzare la G-suite tra cui la posta G-mail di unibs accedendo a <http://webmail.unibs.it> e alle videoconferenze Google-Meet;

accedere al portale <http://www.office.com> e a tutti i servizi offerti tra cui Microsoft Teams

Le funzionalità saranno attive entro 48 ore dalla comunicazione di completamento dell'immatricolazione

Posizione amministrativa e accesso ai siti

Registrazione

<http://www.unibs.it>

<http://elearning.unibs.it>

Immatricolazione

<http://webmail.unibs.it> – posta elettronica

Immatricolazione e cambio password obbligatoria



<http://www.office.com>

Microsoft Teams – app o client locale

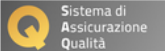


Home page studente su sistema esse3

Installa MyUnibs: potrai consultare le statistiche del tuo libretto, iscriverti agli appelli e ricevere le notifiche dall'ateneo direttamente sul tuo smartphone:

Per segnalazioni sul sistema qualità clicca sull'icona.



Dati Personali [Visualizza dettagli](#) ▶

Status Studente [Visualizza dettagli](#) ▶

Pannello di controllo [Nascondi dettagli](#) ▼

Messaggi [Nascondi dettagli](#) ▼

Messaggi Personali

| Mittente | Titolo | Data |
|------------------|--------|------|
| nessun messaggio | | |

[altri...](#)

| Processo | Stato | Da fare |
|---------------------|-------------------------|----------------------------|
| Tasse | ● situazione regolare | visualizza |
| Piano carriera | ● non modificabile | |
| Appelli disponibili | ● 0 appelli disponibili | |
| Iscrizioni appelli | ● 0 prenotazioni | |

Community di Facoltà

Area Riservata

- Logout
- Cambia Password

Comunità Didattiche

- Home ▶
- Segreteria ▶
- Piano di Studio ▶
- Carriera ▶
- Esami ▶
- Tirocini e stage ▶
- Mobilità internazionale ▶
- Mobilità internazionale ▶

Domande e risposte

